

Министерство образования Республики Беларусь

Учреждение образования «Барановичский государственный университет»

НАУКА — ПРАКТИКЕ

Информационный бюллетень

ВЫПУСК 3

ПЕРСПЕКТИВЫ СОЦИАЛЬНО-ЭКОНОМИЧЕСКОГО РАЗВИТИЯ
РЕСПУБЛИКИ БЕЛАРУСЬ

Под редакцией

В. В. Климука, В. Н. Познякевич, М. А. Даниловой, С. М. Горбач

Барановичи

БарГУ

2017

СОДЕРЖАНИЕ

<i>Предисловие</i>	3
<i>Материалы II Международной дистанционной научно-практической конференции «Экономическая безопасность как доминанта национальной защищенности»</i>	5
Сидорович Н. И. Оперативное управление промышленным производством на современном этапе и пути его рационализации	7
Гладышева А. В., Горбунова О. Н. Формирование стратегии предприятия: различные подходы	19
Толкач А. Г. Методические подходы к оценке цикличности развития предпринимательского сектора в Республике Беларусь	22
Латыпова Л. В. Роль кластеров в локальной экономике	30
Попов А. И. Подготовка кадров для региональной экономики на основе адаптивного управления профессиональным образованием	36
Климук В. В. Развитие методологической базы оценки использования материальных ресурсов	39
Климук В. В., Климук Е. В. Импортозамещение как направление экономической безопасности страны	47
Горбач Ю. Е., Носова Н. В. Система управления потоками денежных ресурсов в сфере предпринимательства	56
Юрина В. С., Штаталина А. А. Проблемы управления региональной экономикой	66
Измайлов А. М. Взаимосвязь конкурентоспособности предприятий с информационно-знаниевой средой	70
Светкина И. А. Подготовка статистических данных в автотранспортных предприятиях	75
Житкевич Г. Я. Международные стандарты финансовой отчетности и их роль в гармонизации бухгалтерского учета Республики Беларусь и зарубежных стран	85
Познякевич В. Н. Совершенствование информационной базы для оценки интенсивности и эффективности использования капитала, инвестированного в запасы	89
<i>Материалы научно-исследовательской деятельности кафедры бухгалтерского учета, анализа, аудита и статистики за 2014—2016 годы и внедрение ее результатов в образовательный процесс учреждения образования «Барановичский государственный университет»</i>	102
<i>Доклады научного семинара «Гармонизация национальной системы бухгалтерского учета при переходе на международные стандарты финансовой отчетности»</i>	106
Короб А. Н. Реформирование пенсионной системы Республики Беларусь с учетом факторов ее устойчивости	106

Познякевич В. Н. Методики учета запасов и анализа их использования в организациях текстильного производства: состояние и пути совершенствования	110
Хитрова И. А. Влияние международных стандартов на методику закрытия счетов в сельскохозяйственных организациях	113
Гулевич А. Г., Гулевич Г. В. Преимущества и проблемы нормативного метода учета затрат на производство и калькулирования себестоимости продукции	120
Житкевич Г. Я. Влияние глобализации и информатизации экономики на профессиональную деятельность современного бухгалтера	123
Рыбальченко Н. Л. Проблемы обеспеченности трудовыми ресурсами в Республике Беларусь	129
<i>Инновационные подходы к проведению учебных занятий в условиях современного учреждения высшего образования</i>	138
Данилова М. А., Кременевская В. Н., Горбач С. М. II Международная студенческая заочная олимпиада по экономике	140
Данилова М. А., Кременевская В. Н., Грушников В. В. II Открытый марафон «Молодежный туризм: традиции и будущее»	141
Кременевская В. Н., Трус Е. Н. Интеллектуальная игра «Туристическая битва (Tourist battle)»	142
Данилова М. А., Кременевская В. Н. Интерактивная площадка «Я — малады турыст»	143
Кременевская В. Н. Круглый стол «Наука и образование: актуальные проблемы и перспективы развития»	145
Кременевская В. Н. Круглый стол «Маркетинг туристских дестинаций»	146
Дыдышко Ж. Л., Гордейчик С. В. Студенческая олимпиада по дисциплине «Макроэкономика»	147
Цимбаленко С. Н. Деловая игра «Финансовый футбол»	149
Горбач С. М., Филипчик А. Л. Мини-конференция	150
Познякевич В. Н. Дебаты «Применение МСФО эффективно для организаций Республики Беларусь»	151
Рыбальченко Н. Л. Студенческая олимпиада по дисциплине «Статистика»	154
Познякевич В. Н. Учебный контракт по дисциплине «Бухгалтерский финансовый учет в агропромышленном комплексе»	155
Лабун Д. В. Деловая игра «Я — профессиональный бухгалтер»	157
Житкевич Г. Я., Познякевич В. Н., Хитрова И. А. Международный день бухгалтера	160

и неполнота внешней среды по отношению к предприятию как в сфере законотворчества, так и в сфере организационно-хозяйственной деятельности.

Список цитируемых источников

1. Гапоненко, А. А. Стратегическое управление : учебник. — М. : Омега-Л, 2008.
2. Мескон, М. Основы менеджмента / М. Мескон, М. Альберт, Ф. Хедоури. — М. : Дело, 1997.
3. Ансофф, И. Стратегическое управление / И. Ансофф. — М. : Экономика, 2007.
4. Томпсон, А. Стратегический менеджмент / А. Томпсон, А. Стрикленд — М. : Вильямс, 2006.
5. Коробейников, О. П. Стратегическое поведение: от разработки до реализации / О. П. Коробейников, В. Ю. Колесов // Менеджмент в России и за рубежом. — 2002. — № 3.
6. Маркова, В. Д. Стратегический менеджмент / В. Д. Маркова, С. А. Кузнецова — М. : ИНФРА-М ; Новосибирск : Сиб. соглашение, 2005.
7. Виханский, О. С. Менеджмент / О. С. Виханский, А. И. Наумов. — 4-е изд., перераб. и доп. — М. : Экономистъ, 2006.
8. Стратегический менеджмент / под ред. А. Н. Петрова — СПб. : Питер, 2005.
9. Степанова Г. Н. Стратегический менеджмент. Планирование на предприятии : учеб. пособие / Г. Н. Степанова. — М. : Изд-во МГУП, 2001.

УДК 332.13

А. Г. Толкач, *старший преподаватель кафедры теоретической и прикладной экономики*

*Учреждение образования «Барановичский государственный университет»,
Барановичи*

МЕТОДИЧЕСКИЕ ПОДХОДЫ К ОЦЕНКЕ ЦИКЛИЧНОСТИ РАЗВИТИЯ ПРЕДПРИНИМАТЕЛЬСКОГО СЕКТОРА В РЕСПУБЛИКЕ БЕЛАРУСЬ

Субъекты предпринимательской деятельности, являясь наиболее мобильным слоем населения, с каждым годом увеличивают свой вклад в обеспечение экономического роста. В данном аналитическом обзоре автор охарактеризует динамику развития

предпринимательского сектора в период с 2001 по 2013 годы, анализирует современное состояние предпринимательства в Республике Беларусь и определит перспективы его развития на ближайшие годы. Инструментами анализа выступили основные макроэкономические показатели, а также шесть ключевых показателей экономической статистики, характеризующих состояние предпринимательской активности в стране.

В соответствии с Законом Республики Беларусь от 1 июля 2010 года № 148-З «О поддержке малого и среднего предпринимательства» (далее — МСП) к субъектам малого предпринимательства относятся:

- индивидуальные предприниматели, зарегистрированные в Республике Беларусь;

- микроорганизации — зарегистрированные в Республике Беларусь коммерческие организации со средней численностью работников за календарный год до 15 человек включительно;

- малые организации — зарегистрированные в Республике Беларусь коммерческие организации со средней численностью работников за календарный год от 16 до 100 человек включительно [1].

К субъектам среднего предпринимательства относятся зарегистрированные в Республике Беларусь коммерческие организации со средней численностью работников за календарный год от 101 до 250 человек включительно.

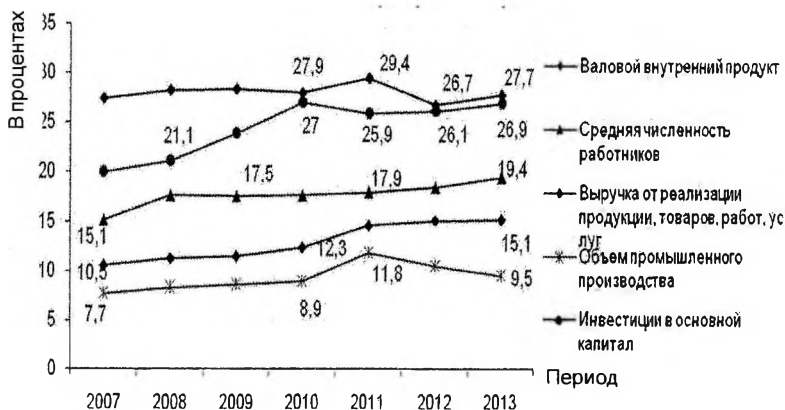
Согласно данным Национального статистического комитета Республики Беларусь, на 1 января 2014 года хозяйственную деятельность осуществляли 91,6 тыс. организаций малого предпринимательства [4; 6]: микроорганизации — 79,8 тыс. (доля в общем количестве организаций малого предпринимательства — 87,1%); малые организации — 11,8 тыс. (доля в общем количестве — 12,9%).

В декабре 2008 года в соответствии с Планом первоочередных мер по либерализации экономики Республики Беларусь была поставлена задача в ближайшие годы войти в тридцатку стран-лидеров по условиям ведения бизнеса. Несмотря на то, что поставленная задача выполнена не была, положение страны в мировых рейтингах существенно улучшилось.

Как следствие, увеличился удельный вес микро- и малых организаций в основных макроэкономических показателях развития

национальной экономики (рисунок 1). Согласно статистическим данным, удельный вес МСП в ВВП страны за последние 6 лет увеличился в 1,5 раза. Такие же положительные тенденции наблюдаются и в притоке инвестиций в основной капитал, за исключением незначительного снижения в период 2010—2011 годов. Причиной послужило как снижение административных барьеров ведения предпринимательской деятельности, так и либерализация в сфере налогообложения и ценообразования. Удельный вес показателя среднесписочной численности работников увеличивается в среднем на 0,7% в год. В целом данный показатель увеличился на треть по отношению к 2007 году и в 2013 году составил 846,7 тыс. человек.

Как следует из рисунка 1, динамика развития некоторых показателей имеет циклический характер. Это характерно в первую очередь для изменения валового дохода организаций МСП от ведения хозяйственной деятельности. Удельный вес этого показателя в период с 2009 по 2013 год колеблется на уровне $\pm 1,2\%$ в год. Данные колебания связаны, прежде всего, с девальвацией национальной валюты и падением покупательской способности населения.



Примечание. Собственная разработка на основе [1].

Рисунок 1 — Удельный вес МСП в основных макроэкономических показателях Республики Беларусь, %

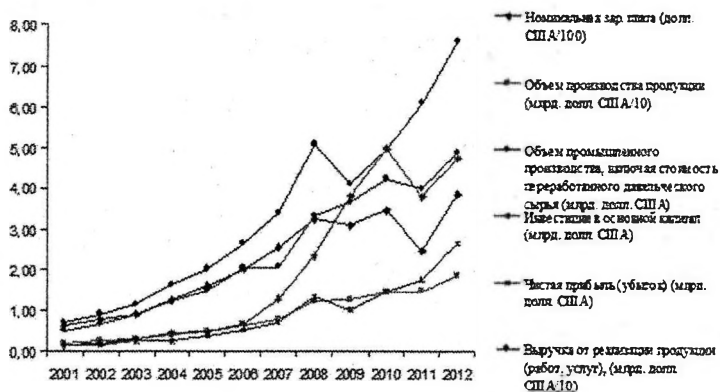
Наибольшие успехи в либерализации бизнес-среды были достигнуты в упрощении процедуры регистрации и механизма ведения предпринимательской деятельности. Согласно Декрету Президента Республики Беларусь № 1 от 16.01.2009, были приняты меры по деbüroкратизации действующей правовой системы, что позволило сократить как процедуру регистрации, так и документооборот организаций МСП. Следует отметить, что по простоте регистрации предприятия Республика Беларусь опережает ближайших партнеров по единому экономическому пространству и занимает 15-е место в рейтинге “Doing Business” из 189 стран. Так, в Беларуси в среднем требуется наименьшее количество дней на выполнение одной процедуры регистрации (5 дней), в то время как в странах-партнерах этот критерий превышает 14 дней. Остается открытой проблема привлечения иностранных инвестиций в страну и защиты инвесторов (98-е место в рейтинге Doing Business), высокая степень налоговой нагрузки на население и субъектов хозяйствования (133-е место), низкий уровень внешнеэкономической деятельности субъектов МСП (149-е место).

Чтобы понять причины значительного отставания Республики Беларусь от стран со схожей экономической системой, необходим комплексный анализ основных показателей, характеризующих деятельность субъектов малого и среднего предпринимательства в долгосрочном периоде.

За основу был взят период с 2001 по 2013 год. Статистические показатели, представленные в исследовании, характеризуют деятельность микроорганизаций в Республике Беларусь, составляющих порядка 90% всего предпринимательского сектора.

Как видно из диаграммы (рисунок 2) до кризисного периода 2008 года в предпринимательском секторе Беларуси наблюдается планомерный рост по всем показателям, что свидетельствует о переходе страны от централизованно планируемой к рыночной системе хозяйствования. Наибольший интерес для исследования представляет период с 2009 по 2012 год, так как именно для этого промежутка характерно «оживление» предпринимательского сектора.

До 2010 года основной целью правительства Республики Беларусь стало повышение качества и уровня жизни на основе рационального использования факторов производства, повышения конкурентоспособности и эффективности экономической



Примечание. Собственная разработка на основе [4].

Рисунок 2 — Динамика статистических показателей развития предпринимательского сектора в Республике Беларусь

системы. Достижение данной цели невозможно без поэтапного реформирования действующей законодательно-правовой базы. Как следствие социально-экономической политики государства, средняя начисленная заработная плата работников предпринимательского сектора в долларовом эквиваленте выросла с 63 дол. США в 2001 году до 323 дол. США в 2008 году. Последующие колебания связаны с падением курса национальной валюты по отношению к доллару и, как следствие, галопирующими темпами инфляции. В период с 2008 по 2010 год Правительству и Центральному банку Республики Беларусь удавалось искусственно сдерживать курс рубля в пределах, не превышающих 3 008,34 белорус. р. за один доллар США. К декабрю 2011 года произошло падение более чем на 280%, и курс установился на уровне 8 470 белорус. р. Этот период характеризуется резким скачком уровня инфляции (108,7% по отношению к 2010 году), сокращением как номинальной заработной платы, так и реальных доходов населения.

Снижение в 2010—2011 годах таких показателей, как доход от реализации, объем инвестиций в основной капитал и падение темпов роста объема производства продукции и чистой прибыли

субъектов МСП, также связаны с макроэкономической нестабильностью экономики.


Необходимо отметить, что темпы роста показателей развития предпринимательского сектора в долларом эквиваленте значительно меньше, чем в расчете на белорусские рубли. Это касается и тенденции развития, для которой характерны частые колебания.

Представим изменение среднегодового темпа роста с 2009 по 2012 год (таблица 1).

Т а б л и ц а 1 — Динамика темпов роста исследуемых показателей за 2009—2012 годы

Показатель	Средний темп роста, %
Номинальная заработная плата	8,75
Объем производства продукции	11,9
Объем промышленного производства, включая стоимость переработанного давальческого сырья	12,4
Инвестиции в основной капитал	24,0
Чистая прибыль (убыток)	22,6

Для характеристики общего состояния предпринимательского сектора используем среднеприведенную величину по каждому году. Для этого каждому показателю была присвоены оценка в зависимости от степени влияния на предпринимательский сектор Республики Беларусь. Расчеты были проведены как в рублевом, так и в долларом эквиваленте. При расчете показателей в долларом эквиваленте с 2007 года прослеживаются годовые циклы, которые характеризуются резким подъемом (условно назовем «положительной фазой цикла») и последующим спадом темпов развития предпринимательского сектора — «отрицательная фаза цикла» (рисунок 3). Периоды положительных фаз экономических циклов характеризуются темпами роста на уровне 37,5%, в то время как в отрицательных фазах рост замедляется в среднем до 11,2%. Исходя из графика можно предположить, что в 2014 году прогнозным показателем может стать очередной скачок показателей развития МСП в пределах 35—40%. Однако следует учитывать возможные политические и финансовые риски, с которыми предстоит



Примечание. Собственная разработка на основе [4; 5].

Рисунок 3 — Динамика интегрального индекса предпринимательской активности в Республике Беларусь, дол. США

столкнуться субъектам малого предпринимательства в текущем году. Такие явления, как инфляция, обесценивание национальной валюты по отношению к корзине валют, рост стоимости кредита и покупной стоимости товаров, падение реальной заработной платы населения, приведут к диспропорциям на различных уровнях экономической системы государства.

В целях минимизации рисков необходимо разделить факторы, влияющие на ведение предпринимательской деятельности, на внешние (зависящие от деятельности самой фирмы) и внутренние (макроэкономические). К макроэкономическим факторам следует отнести:

1) стимулирование инновационной деятельности в частном секторе. К 2016 году планируется увеличить численность субъектов инновационного предпринимательства в 5—6 раз по отношению к уровню 2010 года. Причиной, препятствующей инновационному развитию фирм, является неразвитость инфраструктуры, которая призвана обеспечивать комплексную поддержку высокотехнологичных производств;

2) упрощение процесса получения МСП финансовых ресурсов под конкретные проекты как в банковской системе, так и со стороны государства;

3) постепенное реформирование законодательства в целях выравнивания условий производственно-торговой деятельности между различными организационно-правовыми формами предпринимательства;

4) увеличение субсидирования и дотирования отдельных видов хозяйственной деятельности в целях скорейшего наращи-

вания оборотных средств субъектов МСП;

5) увеличение конкурентоспособности отечественных товаропроизводителей в условиях углубления евразийской интеграции и укрепление курса на импортозамещение.

К внутренним факторам относят: 1) подбор квалифицированного персонала; 2) способность быстрого реагирования на изменения конъюнктуры рынка; 3) снижение централизации в принятии управленческих решений; 4) делегирование управленцами полномочий менеджерам более низкого звена.

Проведенное исследование показало, что субъекты МСП постепенно восстанавливаются после финансово-экономического кризиса и занимают прежние позиции на рынке. Для последних пяти лет характерны как периоды резкого роста, так и периоды спада. В первую очередь это связано с нестабильной денежно-кредитной политикой государства. Исходя из проанализированного фактического материала можно прийти к выводу, что на предпринимательский сектор влияют преимущественно макроэкономические факторы. Из них к первостепенным относят: падение покупательного спроса на внутреннем рынке, темпы роста инфляции, рост ставки рефинансирования и процентных ставок по кредитам. В текущем году перед предпринимателями стоит задача достижения экономического роста в условиях усиливающейся конкуренции. Перспективы дальнейшего развития будут напрямую зависеть от кооперации государственного и частного сектора.

Список цитируемых источников

1. О поддержке малого и среднего предпринимательства [Электронный ресурс] : Закон Респ. Беларусь № 148-3 от 01.07.2010 // Национальный правовой Интернет-портал Респ. Беларусь, 01.01.2016, 2/2339.

2. О бухгалтерском учете и отчетности [Электронный ресурс] : Закон Респ. Беларусь № 57-3 от 12.07.2013 // Национальный правовой Интернет-портал Респ. Беларусь, 06.06.2015, 2/2266.

3. О государственной регистрации и ликвидации (прекращении деятельности) субъектов хозяйствования [Электронный ресурс] : Декрет Президента Респ. Беларусь от 16 янв. 2009 г. № 1 // Национальный правовой Интернет-портал Респ. Беларусь, 25.02.2014, 1/14832.

4. Национальный статистический комитет Республики Беларусь [Электронный ресурс]. — Режим доступа: <http://belstat.gov.by/>. — Дата доступа: 07.06.2016.

5. О деятельности микроорганизаций и малых организаций Республики Беларусь в 2013 году [Электронный ресурс]. — Режим доступа: http://belstat.gov.by/homep/ru/indicators/pressrel/small_organizations.php. — Дата доступа: 03.06.2016.

6. Индексы цен по отдельным секторам экономики [Электронный ресурс]. — Режим доступа: <http://belstat.gov.by/homep/ru/indicators/prices.php>. — Дата доступа: 24.06.2016.

7. Основные показатели деятельности микроорганизаций и малых организаций Республики Беларусь [Электронный ресурс]. — Режим доступа: http://belstat.gov.by/homep/ru/indicators/small_annual1.php. — Дата доступа: 03.06.2016.

УДК 330.15

Л. В. Латыпова, доцент

Бюджетное учреждение высшего образования Ханты-Мансийского автономного округа — Югры «Сургутский государственный педагогический университет», Сургут, Российская Федерация

РОЛЬ КЛАСТЕРОВ В ЛОКАЛЬНОЙ ЭКОНОМИКЕ

Бурное развитие информационных технологий, рост обрабатываемых и передаваемых данных и в то же время повышение требований к надежности, степени готовности, способности системы продолжать функционировать в случае сбоя одного из ее компонентов и масштабируемости заставляют по-новому взглянуть на уже далеко не молодую технологию кластеризации. Эта технология позволяет создавать довольно гибкие системы, которые будут отвечать всем вышеперечисленным требованиям. Добиться впечатляющих результатов от кластеризации вполне реально, так как установка кластера решит абсолютно все проблемы, нужно только четко представлять себе, что это такое, в чем наиболее существенные различия их отдельных разновидностей, а также знать преимущества тех или иных систем с точки зрения эффективности применения их в нашей жизни.

Экономическая деятельность имеет множество важных измерений, в числе которых одно из ключевых — пространственное. В данном контексте важной характеристикой является неравномерность распределения плотности экономической деятельности