

РЕГИОНАЛЬНОЕ СОЦИАЛЬНО-ЭКОНОМИЧЕСКОЕ РАЗВИТИЕ РЕСПУБЛИКИ БЕЛАРУСЬ И ЕГО ПРОБЛЕМЫ

Введение. Модель социально-ориентированной рыночной экономики Республики Беларусь направлена, в первую очередь, на выполнение следующих проблем: улучшение благосостояния населения, обеспечение качества жизни и развития белорусского народа. В настоящее время акцент на социальное направление стал весьма актуален, так как рост уровня жизни, обеспеченность населения необходимыми ресурсами для материального и духовного развития напрямую связано с развитием общества.

Основная часть. Демографическое развитие регионов Республики Беларусь можно показать и оценить с помощью следующих показателей: показатели рождаемости и смертности населения; половозрастная структура населения; показатели количества заключенных браков и разводов, а также показателей миграции, как внутренней, так и внешней. Стоит отметить, что для нашей страны характерна убыль населения, что в свою очередь сокращает воспроизводство и численность населения в целом.

Численность населения Республики Беларусь на 1 января 2021 г. составляет 9 349,6 тыс. человек, наиболее заселенными являются регионы города Минска, Минской, Гомельской и Брестской областей (рисунок 1).

Как видно из диаграммы (рисунок 2), за последние 5 лет наблюдается естественная убыль населения по всей стране. Предполагается, что причиной убыли населения является нежелание рожать детей в связи с малой поддержкой обеспечения семей.

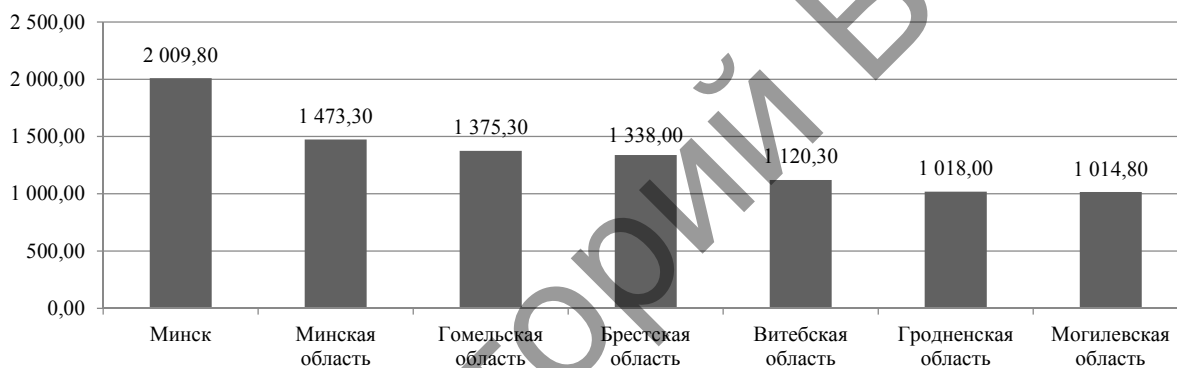


Рисунок 1 — Численность населения по областям и г. Минску на 1 января 2021 год (тыс. чел.)

Примечание. Источник: [1].

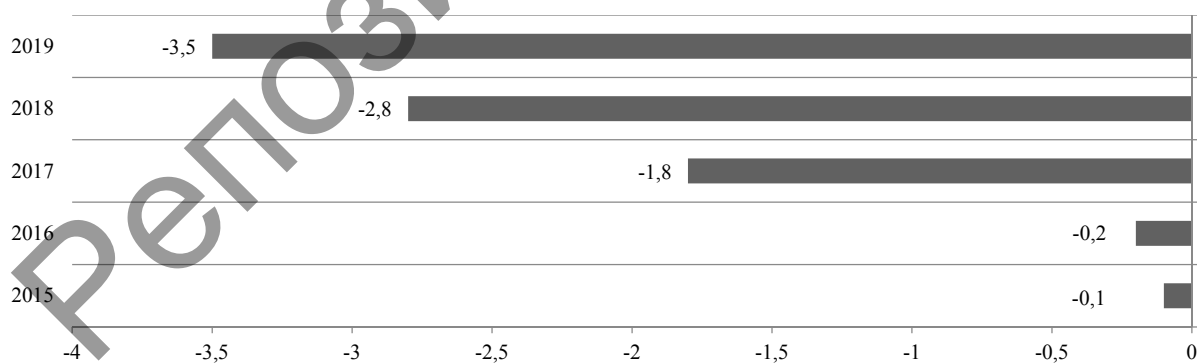


Рисунок 2 — Естественный прирост и убыль населения Республики Беларусь в 2015—2019 году (на 1000 человек населения)

Примечание. Источник: [2; 3].

Темпы роста старения населения характеризуют возрастную структуру таким образом, что наблюдается преобладание количества населения старшего возраста над количеством детей и трудоспособного населения.

Также стоит отметить влияние миграционных процессов на половозрастную структуру. Причина внутренней миграции населения — урбанизация (переезд из села в город). Она предопределена теми факторами,

что в городах более развита инфраструктура, возможность трудоустройства, а также получения образования. Такая тенденция наблюдается и за рубежом.

Городское население Беларуси на начало 2020-го года составило 7 303 905 человек и на начало 2021 года 7 280 320 человек соответственно.

Сельское население также имело тенденцию снижения за этот период: в 2020-ом году оно составляло 2 106 354 человека, в 2021-ом году — 2 069 325 человек. В целом по стране 78 % населения проживает в городах, а 22 % в селах.

На 2021-ый год статистика половозрастной структуры отсутствует. На начало 2019 и 2020 годов соотношение мужчин и женщин было соответственно — 4 358 тыс. против 5 071 тыс. и 4 350 тыс. против 5 060 тыс. Людей в трудоспособном возрасте было 5 401 тыс., стало 5 408 тыс., старше трудоспособного — снизилось с 2 340 тыс. до 2 316 тыс. [4].

Показателем развития человеческого потенциала являются доходы населения. Сравнительный анализ уровня денежных доходов населения на душу населения показал, что значительных региональных дифференциаций в этой сфере не наблюдается. Исключением является только Минск, где уровень денежных доходов на душу населения более чем в два раза превышает уровень денежных доходов в других регионах. В структуре денежных доходов населения по регионам существуют незначительные различия.

Доля оплаты труда в структуре денежных доходов населения республики составляет 64,9 %. Максимальная доля оплаты труда зафиксирована в Минске — 69,9%; минимальная в Могилевской области — 60,5 %. Это обусловлено тем, что в Минске наблюдается наибольшее количество вакансий по поиску работы (рисунок 3).

Значительные колебания региональной дифференциации наблюдаются в сфере оплаты труда. По данным Национального статистического комитета Республики Беларусь номинальная начисленная среднемесячная заработная плата в декабре 2020 года составила 1 474,6 руб., наиболее высокий уровень оплаты труда в г. Минске — 2 151,2 руб., самый низкий уровень оплаты труда зарегистрирован в Могилевской области — 1176 руб. В основном, в регионах, размер среднемесячной начисленной заработной платы работников находится в границах 1 200–1 400 руб. [6]. Уровень заработной платы и темп роста определяется в первую очередь от специфики той или иной отрасли экономики (рисунок 4).

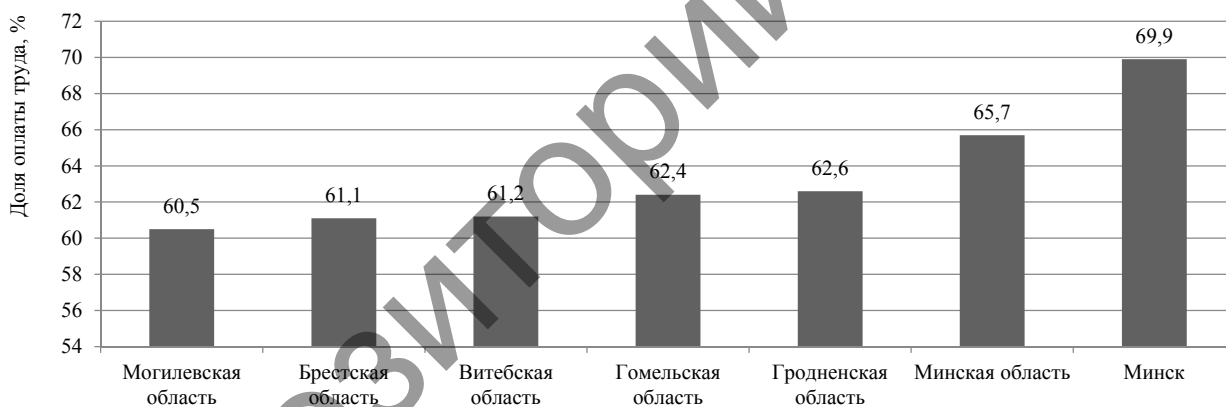


Рисунок 3 — Доля оплаты труда в структуре денежных доходов населения республики в 2020-ом году по областям и г. Минску, %

Примечание. Источник: [5].

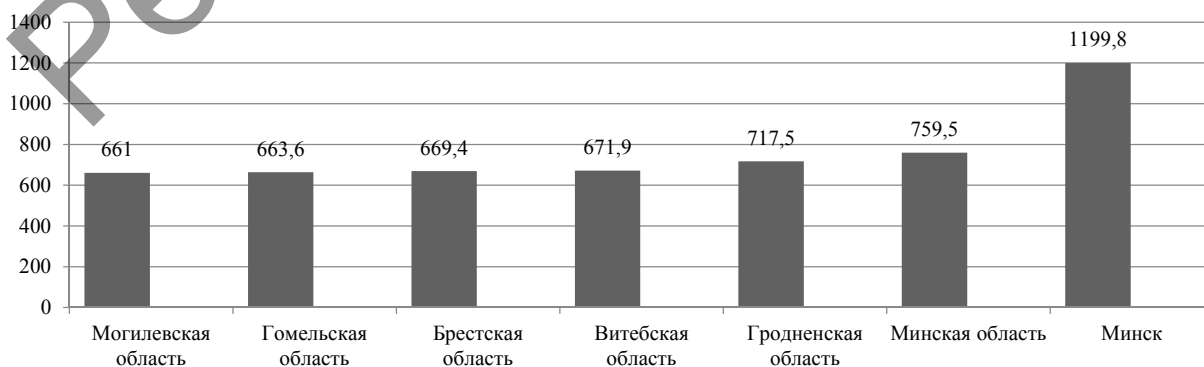


Рисунок 4 — Среднедушевые денежные доходы населения по областям и г. Минску в 2020 году (руб. в месяц)

Примечание. Источник: [5].

Разбегка в минимальной и максимальной заработной плате сегодня достигла 10 раз, 6 270,3 и 672,3 соответственно (рисунок 5). Также стоит отметить индикатор, характеризующий уровень жизни населения, а также уровень его развития. Это показатели малообеспеченности. По Республике Беларусь в 2020 году он составил 4,8% [7]. Наиболее высокий уровень малообеспеченности наблюдался в Брестской области — 6,9%; в Гомельской — 6,8; Витебской — 6,6; Могилевской — 6,5; Гродненской — 3,6; Минской — 3,9. Самый низкий уровень малообеспеченности в г. Минске — 0,9%.

Более значительные различия, чем между областями и столицей в уровне жизни населения отмечаются между областными городами, а также районами.

Одним из основных показателей, характеризующих уровень экономического развития регионов, является валовой региональный продукт (ВРП) (рисунок 6).

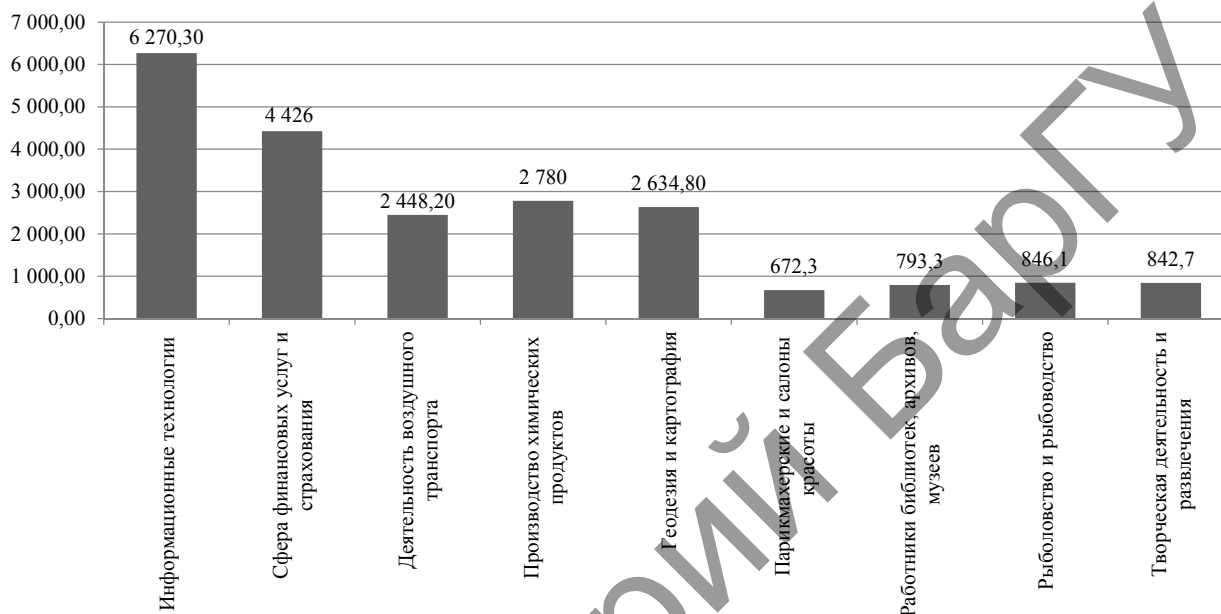


Рисунок 5 — Номинальная начисленная и реальная заработная плата работников Республики Беларусь по видам экономической деятельности (руб.)

Примечание. Источник: [6].

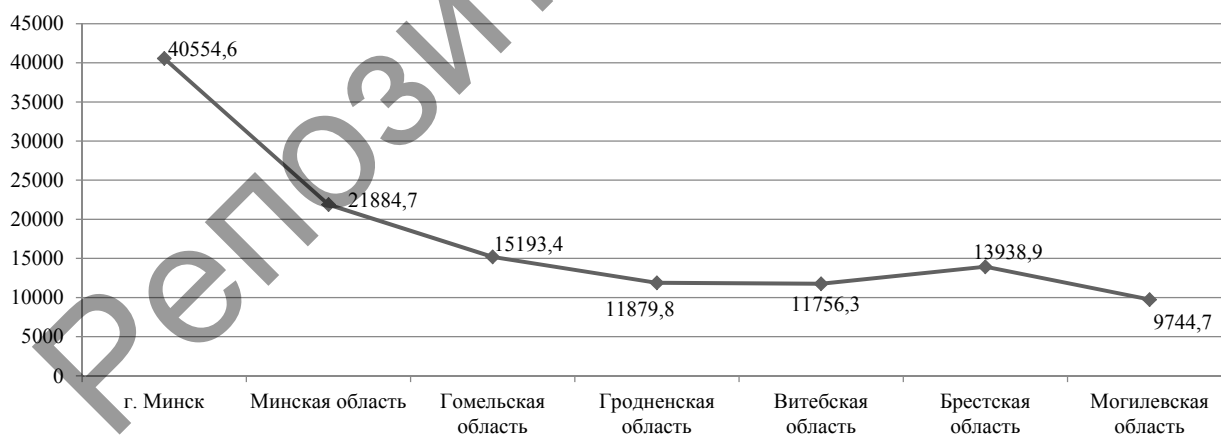


Рисунок 6 — Объемы производства валового регионального продукта в 2020 году, млн. руб.

Примечание. Источник: [8].

Производство ВРП на душу населения в г. Минске превышает более чем в 4 раза уровень Могилевской области, в 3,4 раза — Витебской и Гродненской, в 2,9 раза — Брестской, в 2,7 раза — Гомельской, в 1,8 раз — уровень Минской области.

Привлечение инвестиций на территории регионов Республики Беларусь предоставляет возможность развиваться экономическому потенциалу страны в целом. На сегодняшний день, по данным Белстата, наблю-

дается положительная динамика инвестиций в основной капитал. В региональном разрезе лидирующее место занимает Минская область (7805 млн руб.). За ней идут г. Минск (5716,7 млн руб.), Гомельская область (42 51,5 млн руб.).

Приток инвестиций в остальных регионах значительно уступает. Гродненская область (3622,3 млн руб.), Брестская область (3 329,7 млн руб.), Витебская область (2 874,0 млн руб.), на последнем месте Могилевская область — 2 044,5 млн руб.

Региональное разделение влечет за собой ряд негативных последствий, влияющих на стабильное развитие страны. Наиболее серьезными проблемами эффективного развития являются высокий уровень заболеваемости и смертности населения на фоне низкой ожидаемой продолжительности жизни; старение и изменения возрастной структуры населения отдельных регионов.

Высокий уровень региональной дифференциации способствует увеличению диспропорциональности в структуре национальной экономики, затрудняет проведение социально-экономической политики, увеличивает риски, как социальные, так и демографические.

Заключение. Стоит отметить, что для успешного социально-экономического развития регионов Республики Беларусь республиканские и местные органы власти должны проводить такую политику, которая бы затрагивала все регионы одинаково, предотвращая появление больших диспропорций, которые негативно влияют на эффективное развитие экономики страны. В первую очередь необходимо обратить пристальное внимание на предоставление необходимого количества рабочих мест с достойной оплатой труда, а также давать первые рабочие места молодым специалистам, для этого нужно создавать новые заводы, а также улучшать эффективность производства старых. Для реализации данных целей необходимо улучшать приток инвестиций в создаваемые проекты.

Список цитируемых источников

1. Численность населения на 1 января по областям и г. Минску. [Электронный ресурс]. — Режим доступа: https://www.belstat.gov.by/ofitsialnaya-statistika/ssrd-mvf_2/natsionalnaya-stranitsa-svodnyh-dannyh/naselenie_6/dinamika-chislennosti-naseleniya/. — Дата доступа: 09.08.2021.
2. Беларусь в цифрах. Статистический справочник. [Электронный ресурс]. — Режим доступа: <https://www.belstat.gov.by/upload/iblock/cf4/cf4915a5e6ade269f20c0bf5a332a7a3.pdf>. — Дата доступа: 09.08.2021.
3. Беларусь в цифрах. Статистический справочник. [Электронный ресурс]. — Режим доступа: https://istmat.info/files/uploads/62683/belarus_v_cifrah_2020.pdf. Дата доступа: 09.08.2021.
4. Численность населения на 1 января 2021 г. и среднегодовая численность населения за 2020 год по Республике Беларусь в разрезе областей, районов, городов, поселков городского типа. Статистический бюллетень. [Электронный ресурс]. — Режим доступа: <https://www.belstat.gov.by/upload/iblock/158/1584531a2b89fa1a0945f6dc809ff268.pdf>. — Дата доступа: 10.08.2021.
5. Социальное положение и уровень жизни населения Республики Беларусь. Статистический сборник. [Электронный ресурс]. — Режим доступа: <https://www.belstat.gov.by/upload/iblock/a08/a0823a89bb5fbae5990c438b4382af75.pdf>. — Дата доступа: 10.08.2021.
6. О начисленной средней заработной плате работников Республики Беларусь в декабре 2020 г. [Электронный ресурс]. — Режим доступа: <https://www.belstat.gov.by/ofitsialnaya-statistika/realny-sector-ekonomiki/stoimost-rabochey-silyi/operativnye-dannye/o-nachislennoy-sredney-zarabotnoy-plate-rabotnikov/o-nachislennoy-sredney-zarabotnoy-plate-rabotnikov-respubliki-belarus-v-dekabre-2020-g/>. — Дата доступа: 10.08.2021.
7. Уровень малообеспеченности населения по областям и г. Минску в 2020 году. [Электронный ресурс]. — Режим доступа: <https://www.belstat.gov.by/ofitsialnaya-statistika/makroekonomika-i-okruzhayushchaya-sreda/uroven-zhizni-naseleniya/>. — Дата доступа: 11.08.2021.
8. Основные социально-экономические показатели по Республике Беларусь, областям и городу Минску в январе-декабре 2020 г. [Электронный ресурс]. — Режим доступа: <https://www.belstat.gov.by/upload/iblock/10f/10f26a82de4eb57274784ab81471213a.pdf>. — Дата доступа: 11.08.2021.

УДК 304.4

И. А. Клименков, С. В. Гордейчик

Учреждение образования «Барановичский государственный университет», Барановичи, Республика Беларусь

СОЦИАЛЬНАЯ ПОЛИТИКА: СУЩНОСТЬ, ПРИОРИТЕТЫ И ОСОБЕННОСТИ В РЕСПУБЛИКЕ БЕЛАРУСЬ

Введение. Социальная политика является одним из важнейших направлений деятельности любого государства, различных общественных объединений, общества в целом по разрешению имеющихся в нем противоречий, повышению эффективности политической системы и отдельных ее звеньев. Социальные проблемы в обществе, разногласия в его социальной структуре, проблемы четко выраженного общественного неравенства, вопрос взаимоотношений государства и общества являются важным моментом в современном мире. Данные проблемы требуют социальной поддержки со стороны государства. В свою очередь, одним из главных инструментов разрешения социальных проблем во всем мире является социальная политика.

Основная часть. Социальная политика представляет собой комплекс мер, которые направлены на создание условий для удовлетворения потребностей населения, повышения его благосостояния, а также на обеспечение социальной и политической стабильности. Социальная политика предусматривает систему мер