

Использование системы показателей эффективности управления интеллектуальным капиталом на предприятии на практике предусматривает: ориентацию предприятия на интенсивный путь развития и достижение высокого уровня эффективности в динамике; выявление резервов совершенствования использования интеллектуальных ресурсов; создание действенного механизма повышения эффективности управления интеллектуальными ресурсами [5, с. 37].

Заключение. Таким образом, на современном этапе развития общества интеллектуальные ресурсы являются важнейшим фактором производства. Управление интеллектуальными ресурсами реализуется в организационно-управленческой деятельности, которая превращает рабочую силу в труд, землю и недра — в условия производства, а сбережения — в инвестиции.

Эффективное управление интеллектуальными ресурсами позволит стимулировать инновационные разработки, повышать интеллектуальный потенциал организации, а также формировать конкурентную среду в сфере инновационной деятельности.

Список цитируемых источников

1. Инновационное развитие интеллектуальных ресурсов в условиях формирования университетов предпринимательского типа: монография / Е. Г. Попкова [и др.]. — М. : Русайнс, 2015. — 196 с.
2. Франк, Е. В. Экономические закономерности инновационно-технологического процесса развития / Е. В. Франк // Известия института систем управления СГЭУ. — 2014. — № 1. — С. 180—183.
3. Глазов, М. М. Интеллектуальные ресурсы организации — основа управления знаниями / М. М. Глазов, Т. М. Редькина, Х. Х. Мохаммед // Наука и бизнес: пути развития. — 2021. — № 1. — С. 104—106.
4. Маликов, Е. Ю. Займствование объектов интеллектуальной собственности как фактор риска в системе отечественной электронной коммерции / Е. Ю. Маликов, Е. Г. Попкова, И. М. Кузлаева // Выс. шк.. — 2015. — № 5. — С. 33—34.
5. Гостева, О. В. Принципы управления интеллектуальными ресурсами организации / О. В. Гостева, Е. И. Акентьева // Международный научно-исследовательский журнал. — 2015. — №6. — С. 36—37.

УДК 330.33

В. В. Ждан, М. М. Хованская

Учреждение образования «Барановичский государственный университет», Барановичи, Республика Беларусь

ДОХОДЫ И ПОТРЕБЛЕНИЕ В РЕСПУБЛИКЕ БЕЛАРУСЬ

Введение. Потребление — индивидуальное и совместное использование потребительских благ, направленное на удовлетворение материальных и духовных потребностей людей. В стоимостной форме потребление — это сумма денег, которая расходуется населением на приобретение товаров и услуг.

Основная часть. Человек, как правило, стремится потреблять не весь доход, а лишь его часть, с тем, чтобы другая часть дохода сберегалась. В условиях жесткости цен потребительские планы домашних хозяйств строятся, ориентируясь исключительно на доход как на единственный источник информации о состоянии рынка. Свой доход домашние хозяйства склонны использовать только двумя способами: на потребление и на сбережение. Если вспомнить, что сбережения представляют собой превышение дохода над потребительскими расходами, то станет ясно, что увеличение доли сбережений означает адекватное уменьшение доли потребления, и наоборот.

Домашние хозяйства стремятся к повышению своего потребления. Однако они вынуждены исходить из имеющихся возможностей. Другими словами, потребление людей ограничено уровнем их доходов, или бюджетным ограничением.

Доходы населения — материальные средства, получаемые благодаря экономической деятельности или в качестве трансфертов. Под последними понимают бюджетные средства, идущие на обязательные выплаты некоторым категориям граждан (пособия, пенсии, стипендии, компенсации).

Источники дохода условно разделяются на три группы:

- труд — заработная плата;
- капитал, природные ресурсы, предпринимательство — прибыль, рента;
- трансферты.

По данным Национального статистического комитета, распределение доходов населения в нашей стране на протяжении последних 5 лет сохраняется примерно одинаковое. Приоритетный источник — зарплата (порядка 60 %). Значительна доля социальных выплат (трансфертов) — около 25 %. Предпринимательство и прочая экономическая деятельность дает 10 % общих доходов. Собственность, облигации, акции, депозиты, лотереи приносят 3—5 % доходов [1].

В таблице 1 отражены денежные доходы в расчете на душу населения в месяц за 2010—2020 гг. [2].

Т а б л и ц а 1 — Денежные доходы в расчете на душу населения в месяц, руб. (2010—2015 гг. тыс. руб. в месяц)

	2010 г.	2011 г.	2012 г.	2013 г.	2014 г.	2015 г.	2016 г.	2017 г.	2018 г.	2019 г.	2020 г.
Денежные доходы	953,1	1 459,5	2 836,7	3 903,0	4 641,6	4 957,9	516,6	564,8	642,6	722,4	801,3

Номинальная начисленная средняя заработная плата работников Республики Беларусь в марте 2022 г. составила 1602,7 бел. руб., сообщает Национальный статистический комитет. Как сообщалось ранее, по данным Белстата, в феврале 2022 г. номинальная начисленная средняя заработная плата работников страны составила 1563 бел. руб. Таким образом, в марте средняя заработная плата по сравнению с предыдущим месяцем выросла на 39,7 бел. руб. или на 2,5 % [3].

Уровень жизни населения — основной показатель степени благосостояния общества. Выявить, насколько полно удовлетворяются жизненные потребности людей, позволяет сопоставление данных о доходах и расходах граждан.

Средний класс на 2021 г. составил примерно 37 %. Типичный представитель этого класса — белорус от 40 до 60 лет, живущий в столице или области, располагает собственной жилплощадью со всеми доступными коммунальными услугами и автомобилем.

Что касается потребительских расходов, то 74,7 % денежных доходов приходится на них.

Располагаемые ресурсы домашних хозяйств — это денежные средства домашних хозяйств, стоимость потребленных продуктов питания, произведенных в личном подсобном хозяйстве, за минусом материальных затрат на их производство, и стоимость предоставленных в натуральном выражении льгот и дотаций.

Расходы домохозяйств Беларуси в 2020 году составили 31.0 млрд. долл.

На рисунке 1 и 2 отражен удельный вес отдельных видов потребительских расходов домашних хозяйств в общем объеме потребительских расходов домашних хозяйств за 2019 и 2021 год соответственно [4].

Проанализировав данные диаграмм можно сделать следующие выводы: расходы на покупку продуктов питания, алкогольные напитки, табачные изделия, оплата различных услуг сократились, а расходы на оплату непродовольственных товаров увеличились.

Важным показателем, характеризующим экономическое развитие государства, является обеспечение продовольственной безопасности. Продовольственная безопасность может существовать только тогда, когда для всех людей постоянно обеспечивается социальная, экономическая, физическая доступность безопасного и питательного продовольствия в достаточном количестве, удовлетворяющего их пищевым потребностям, для ведения активного и здорового образа жизни.

Беларусь относится к странам с самодостаточным производством сельскохозяйственной продукции и является лидером в СНГ по производству на душу населения основных продуктов питания.

Исходя из статистики прошлых лет, можно выделить такие изменения в потребление основных продуктов питания домашними хозяйствами в месяц, как: потребление хлеба и хлебобулочных изделий с 2019 по 2021 г. изменилось с 6,7 кг до 7,3 кг.; так же изменилось и потребление молочных продуктов и мясных с 21,6 кг до 26,9 и 6,3 кг до 7,3 кг соответственно. Из этого можно сделать вывод, что потребление основных продуктов питания в Беларуси домашними хозяйствами увеличилось почти по всем взятым показателям. Это говорит о хорошей продовольственной безопасности государства.

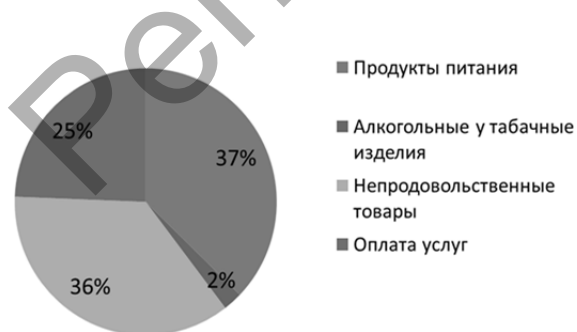


Рисунок 1 — Удельный вес отдельных видов потребительских расходов домашних хозяйств в общем объеме потребительских расходов домашних хозяйств за 2019 год

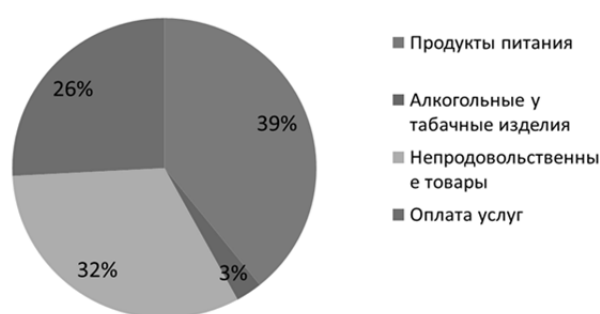


Рисунок 2 — Удельный вес отдельных видов потребительских расходов домашних хозяйств в общем объеме потребительских расходов домашних хозяйств за 2021 год

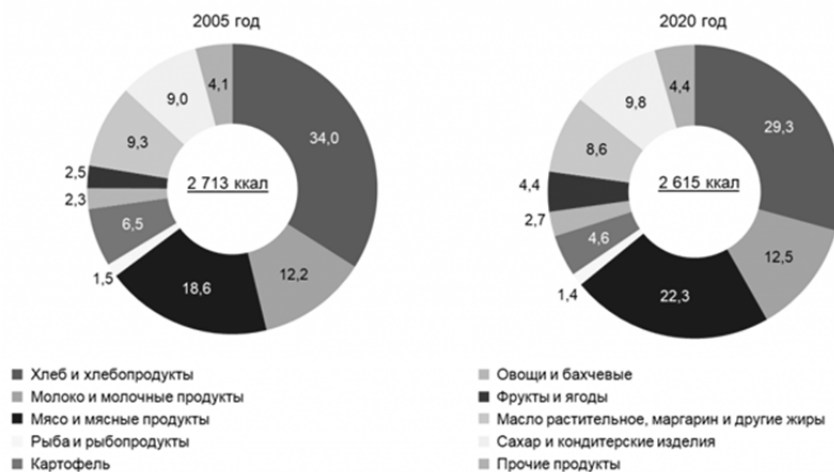


Рисунок 3 — Структура калорийности суточного рациона домашнего питания (по данным выборочного обследования домашних хозяйств по уровню жизни; в расчете на члена домашнего хозяйства; в процентах к итогу)

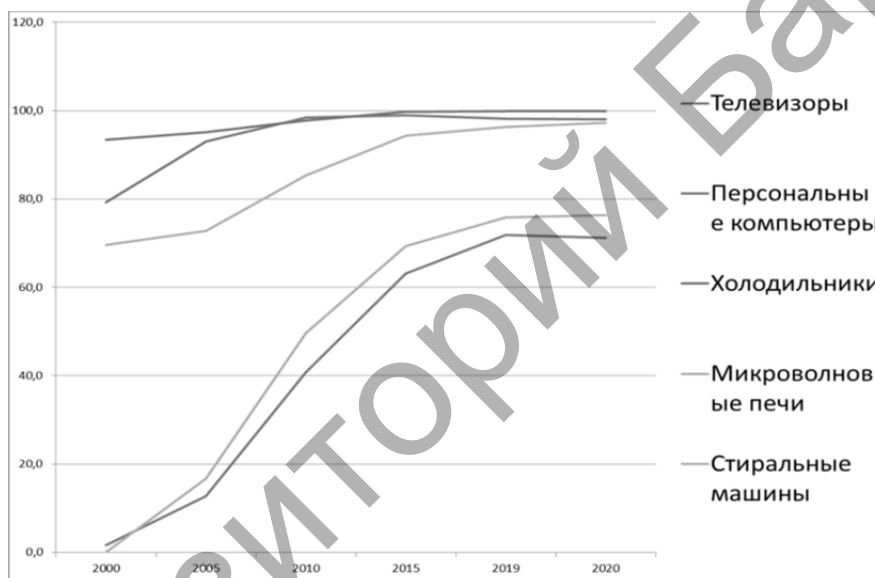


Рисунок 4 — Обеспеченность домашних хозяйств предметами длительного пользования

На начало 2020 года в Беларуси работало около 17 тыс. продовольственных магазинов (28% от общего числа магазинов). В расчете на 10 тыс. жителей приходится 18 продовольственных магазинов.

На рисунке 3 отражена структура калорийности суточного рациона домашнего питания (по данным выборочного обследования домашних хозяйств по уровню жизни; в расчете на члена домашнего хозяйства) [5].

По данным приведенных диаграмм можем сделать следующие выводы о том, что калорийность суточного рациона белорусского домашнего хозяйства сократилась почти на 100 калорий. В рационе стали чаще употреблять мясо и мясные продукты, фрукты и ягоды, а так же кондитерские изделия. Так же видим, что хлеб и хлебобулочные продукты, молоко и молочные продукты сократились.

Начало пандемии коронавируса увеличило торговлю непродовольственными товарами в Беларуси в первом квартале 2020 года, говорят данные belsat.by. Самый большой рост отмечался по таким позициям, как автомобили, телевизоры, цемент и другие стройматериалы, бытовая техника, фармацевтика и парфюмерия (рисунок 4) [2].

На сегодняшний день в Беларуси почти не осталось домашних хозяйств, у которых не было бы холодильника, телевизора и стиральной машины. Более чем у 70% домашних хозяйств есть персональные компьютеры и микроволновые печи и другие предметы длительного пользования, так же, можно заметить скачек их показателей в приведенном выше графике, так как на рынке они появились в начале 2000-х годов.

Самые продаваемые отечественные непродовольственные товары отражены в таблице 3 [6—8].

Отечественный товар	Всего продано в первом квартале 2020 г.	Доля в общем объеме продаж, %
Дизельное топливо,	149 741,8	100,0
Автомобильный бензин, т	194 877,0	99,8
Моторное топливо, тыс. руб.	808 008,1	99,0
Пиломатериалы, куб. м	36 440,9	90,0
Цемент, т	15 064,2	83,6
Чулочно-носочные изделия, тыс. руб.	36 835,7	80,8

Объем потребления населением электроэнергии для отопления и горячего водоснабжения в Беларуси в 2020 году выросло в 7 раз по сравнению с 2019 годом — с 12,9 млн кВт.ч до 89,4 млн кВт.ч.

Заключение. Анализируя данные доходов и потребления домашних хозяйств Республики Беларусь, можно сделать вывод, что главным источником их дохода является заработная плата. Номинальная заработная плата по стране растет с каждым кварталом. Беларусь является государством с отлично развитым сельским хозяйством. Благодаря этому Беларусь является лидером в СНГ по продовольственной безопасности. Большинство домашних хозяйств Беларуси оснащены всем для комфортной жизни.

Список цитируемых источников

1. Доходы населения Республики Беларусь [Электронный ресурс]. — Режим доступа: <https://myfin.by/wiki/term/dohody-naseleniya-respubliki-belarus>. — Дата доступа: 29.04.2022.
2. Денежные доходы населения [Электронный ресурс]. — Режим доступа: <https://www.belstat.gov.by/ofitsialnaya-statistika/solialnaya-sfera/uroven-zhizni-naseleniya/denezhnye-dokhody-naseleniya/>. — Дата доступа: 29.04.2022.
3. Средняя зарплата в Беларуси [Электронный ресурс]. — Режим доступа: https://primepress.by/news/ekonomika/srednyaya_zarplata_v_belarusi_v_marte_vyrosla_na_39_7_bel_rub-. — Дата доступа: 29.04.2022.
4. Доходы и потребление домашних хозяйств [Электронный ресурс]. — Режим доступа: <https://www.belstat.gov.by/ofitsialnaya-statistika/solialnaya-sfera/uroven-zhizni-naseleniya/dokhody-i-potreblenie-domashnikh-khozyaystv/>. — Дата доступа: 29.04.2022.
5. Структура калорийности суточного рациона домашнего питания [Электронный ресурс]. — Режим доступа: <https://www.belstat.gov.by/ofitsialnaya-statistika/solialnaya-sfera/uroven-zhizni-naseleniya/dokhody-i-potreblenie-domashnikh-khozyaystv/graficheskij-material-grafiki-diagrammy/struktura-kaloriynosti-sutochnogo-ratsiona-domashnego>. — Дата доступа: 29.04.2022.
6. Что белорусы больше всего покупали в начале пандемии: топ непродовольственных товаров [Электронный ресурс]. — Режим доступа: <https://officelife.media/news/18068-top-5-most-sold-food-products-in-belarus-at-the-beginning-of-the-pandemic/>. — Дата доступа: 29.04.2022.
7. Продовольственная безопасность Беларуси [Электронный ресурс]. — Режим доступа: <https://www.belta.by/informacionnoe/view/prodovolstvennaja-bezopasnost-belarusi-22539/>. — Дата доступа: 29.04.2022.
8. Обеспеченность домашних хозяйств предметами длительного пользования [Электронный ресурс]. — Режим доступа: <https://minsk-city.belstat.gov.by/ofitsialnaya-statistika/demograficheskaya-i-sotsialnaya-statistika/dokhody-i-potreblenie/dokhody-i-potreblenie-domashnikh-khozyaystv/godovye-dannye/obespechennost-domashnikh-khozyaystv-predmetami-dlitelnogo-polzovaniya/>. — Дата доступа: 29.04.2022.

УДК 330.33

В. В. Ждан, М. М. Хованская

Учреждение образования «Барановичский государственный университет», Барановичи, Республика Беларусь

ВЛИЯНИЕ КОРОНАВИРУСА НА ЭКОНОМИКУ МИРА И БЕЛАРУСИ

Введение. Коронавирус — опасное заболевание, которым ежедневно заражаются десятки тысяч людей. Кризис, вызванный пандемией COVID-19, не похож ни на какой другой. Так как, его последствия все еще непредсказуемы, то перспективы экономического восстановления также остаются неопределенными. Но уже сегодня очевидно, что пандемия нанесла серьезный удар по экономике всех стран мира.

Основная часть. Разрушительное социально-экономическое воздействие пандемии COVID-19 остро ощущается практически во всем мире. Надежное и устойчивое восстановление мировой экономики, по мнению экспертов ООН, возможно лишь в том случае, если будут обеспечены соответствующие нынешнему сложному положению инвестиции в экономическую, социальную и климатическую устойчивость на планете. Об этом говорится в новом докладе, подготовленном экономистами ООН.