

и углерода. Все эти события превратили мир в «новое состояние», которое становится менее привлекательным для благополучия и здоровья человека. Таким образом, чтобы сохранить благополучие окружающей среды и человеческое счастье, вопросы окружающей среды были включены в исследования человеческого благополучия, счастья и здоровья. Основная доля парниковых газов приходится на глобальное потепление и загрязнение окружающей среды. Выбросы углекислого газа также считаются одной из основных причин выбросов парниковых газов и истощения запасов природного капитала, что является основной причиной ухудшения состояния окружающей среды. Ввиду того, использование ископаемых видов топлива во всем мире значительно увеличило потребность в энергии, что привело к увеличению выбросов CO₂. Антропогенные события, такие как вырубка лесов, сжигание ископаемого топлива и эрозия почвы, ответственны за деградацию окружающей среды и истощение природного капитала.

Заключение. За последнее десятилетие был достигнут заметный прогресс в повышении уровня этих концепций. Влиятельные деятели в государственном и частном секторах теперь регулярно говорят о важности природного капитала и экосистемных услуг, научные исследования значительно продвинулись вперед, и появляются новые институты. Однако ощутимых изменений в работе предприятий и органов власти не произошло, особенно по сравнению с масштабностью и актуальностью проблемы. Фундаментальные асимметрии в экономических системах, ведущие к недооценке управления природным капиталом, остаются в основном неизменными.

Список цитируемых источников

1. Наше общее будущее : докл. Междунар. комис. по окружающей среде и развитию (МКОСР) ; пер. с англ. ; под ред.: С. А. Евтеева, Р. А. Перелета. — М. : Прогресс, 1989. — 371 с.
2. Теоретические аспекты взаимосвязи экологии и экономики в контексте устойчивого развития [Электронный ресурс]. — Режим доступа: <https://cyberleninka.ru/article/n/teoreticheskie-aspekty-vzaimosvyazi-ekologii-i-ekonomiki-v-kontekste-ustoychivogo-razvitiya/viewer>. — Дата доступа: 08.11.2022.
3. Управление природным капиталом в окнах роста «зеленой экономики» Республики Беларусь [Электронный ресурс]. — Режим доступа: <http://gorbibl.gomel.by/templates/ggcbs/images/ecology/4227.pdf>. — Дата доступа: 08.11.2022.
4. Экономический анализ воздействий на окружающую среду ; пер. с англ.: Д. А. Диксон [и др.]. — М. : Вита-Пресс, 2000. — XVIII. — 270 с.

УДК 334

И. И. Бобров¹, А. Н. Тарасова²

*Федеральное государственное бюджетное образовательное учреждение высшего образования «Поволжский государственный технологический университет», Йошкар-Ола, Российская Федерация,
¹ilyabobrovkomi@gmail.com, ²TarasovaAN@volgatech.net*

«МОЛОДЁЖЬ + POWER». ПОЛИТИКА — ДЕЛО МОЛОДЫХ

Сегодня огромное количество людей регулярно пользуются социальными сетями и выражают свое мнение в сети Интернет. Таким образом, появляется возможность сбора больших данных. В статье перечислены основные этапы создания проекта по изучению влияния молодежи на принятие популярных политических решений. Полученные результаты могут быть использованы организациями, занимающимися выстраиванием социальной политики с молодежью и наращивания потенциала по разработке стратегии воспитания активной гражданской позиции среди представителей подрастающего поколения.

Ключевые слова: молодёжь; политика; влияние; демократия; власть; управление.

I. I. Bobrov, A. N. Tarasova

*Federal State Budgetary Educational Institution of Higher Education "Volga State Technological University",
Yoshkar-Ola, Russian Federation, ¹ilyabobrovkomi@gmail.com, ²TarasovaAN@volgatech.net*

«YOUTH + POWER». POLITICS IS ALL ABOUT THE YOUTH

Today, a huge number of people regularly use social networks and express their opinions on the Internet. Thus, it becomes possible to collect big data. The article lists the main stages of creating a project to study the influence of youth on the adoption of popular political decisions. The results obtained can be used by organizations involved in building social policies with young people and building capacity to develop a strategy for educating active citizenship among the younger generation.

Key words: youth; politics; influence; democracy; authority; public management.

Введение. Согласно журналу «The Economist», в мире насчитывается 167 стран с демократическим политическим режимом. Сам термин демократия означает вид политического устройства государства, при котором народ осуществляет законодательные и исполнительные функции власти непосредственно (прямая демократия) либо через своих представителей (представительная демократия). Говоря другими словами — власть народа. Но каждый ли имеет возможность быть причастным к властным структурам, влиять на судьбу

своего государства, а значит и на судьбу каждого её гражданина как минимум. Или же сегодняшняя демократия не может в действительности обеспечить всех правом влияния на политику? В том же издании «The Economist» публикуется рейтинг стран по уровню демократии в них. Посмотрев на рейтинг можно предположить, что далеко не во всех демократических странах установленный политический режим достиг продиктованного буквой закона уровня; иными словами, на сегодняшний день не везде демократия идеальна.

Уже здесь можно сформулировать проблему — уровень доступа населения к власти. Да, этот вопрос действительно насущный, но всё чаще можно услышать высказывание «политика — дело молодых». В связи с этим мы решили сузить поле зрения и остановиться на следующей, уже истинной *проблеме* проекта — имеет ли молодёжь возможность влияния на власть.

Было упомянуто предположение о том, что демократия идеальна не везде, то можно также заявить, что скорее всего, вследствие недостаточного уровня демократии, молодёжь не везде имеет весь спектр путей воздействия на власть. Основываясь на проблеме и вышесказанном, мы выдвинули следующую *цель* проекта — выявление наиболее эффективных способов влияния молодёжи на принятие политических решений посредством анализа эмпирических исследований.

В нашей работе были поставлены следующие *задачи*:

- 1) обосновать выбор рассматриваемых стран;
- 2) изучить литературу по теме;
- 3) проанализировать политическую активность молодёжи на основе опроса;
- 4) систематизировать полученные данные;
- 5) выделить наиболее эффективные инструменты влияния молодёжи на политику.

Методами исследования в свою очередь были обозначены:

- 1) изучение литературы;
- 2) проведение опроса и анализ его результатов.

От теории к практике. Планирование. Для того, чтобы пути достижения цели были более понятными, нами был создан план выполнения действий по проекту. Все данные были занесены в таблицу 1, представленную ниже.

Таблица 1 — Этапы создания проекта

НОМЕР ЭТАПОВ И ЗАДАЧ	НАЗВАНИЕ ЭТАПОВ И ЗАДАЧ	ПРОЦЕНТ ВЫПОЛНЕНИЯ	I КВАРТАЛ																			
			СЕН				ОКТ				НОЯ											
			15	20	25	30	1	5	10	15	20	25	30									
1	Разработка и планирование проекта																					
1.1	Выдвижение идеи	100%																				
1.2	Определение целей и задач	100%																				
1.3	Выбор исследуемых стран	100%																				
1.4	Выбор источников информации	80%																				
1.5	Определение продукта проекта	100%																				
1.6	Определение пользы проекта	100%																				
2	Создание проекта																					
2.1	Создание имиджевой презентации проекта	100%																				
2.2	Изучение литературы по проекту	65%																				
2.3	Проведение анонимного опроса	75%																				
2.4	Анализ и упорядочивание полученных данных (литература и опрос)	85%																				
2.5	Подведение промежуточных итогов	95%																				
3	Реализация проекта																					
3.1	Подача проекта на конкурс	100%																				
3.3	Написание отчёта (статья) по проекту	100%																				
3.4	Публикация отчёта (статья) и продукта (публикация блога)	10%																				
4	Анализ результатов																					
4.1	Сопоставление итогов с целями и задачами	0%																				
4.2	Оценка конечного продукта с предполагаемым	0%																				
4.3	Внешнее рецензирование (количество просмотров)	0%																				
4.4	Область дальнейшего применения (рекомендации)	25%																				

Примечание. Закрашенные клетки показывают, в какой период выполнялись определённые пункты плана. В столбце «Процент выполнения» указано на какой процент выполнен каждый пункт. Так, согласно таблице, на 8 ноября 2022 года большая часть проекта уже выполнена.

Обзор литературы. Отклонение от первичного плана действий. Для начала стоит отметить, что изначально проведение опроса не входило в план действий. Эта идея появилась постфактум.

Первоначально, для изучения литературы мы определились с ресурсами, на которых будет производиться поиск информации: «КиберЛенинка», «Академия Google», «ScienceDirect», «Лань», «eLibrary.Ru». После некоторых размышлений нами было принято решение остановиться только на одном электронно-библиотечном ресурсе — «ScienceDirect», как обладающим большей картотекой. На сайте была произведена выборка по ключевым словам «youth», «policy», «influence», а также к каждой такой комбинации были добавлены названия стран: «Russia», «China», «Finland», «Brazil», «Japan», «Canada», «Turkmenistan». Помимо этого была установлена дата выпуска изданий — 2020—2022 годы. Таким образом, мы хотели найти актуальную информацию о влиянии молодёжи на политику в выбранных странах — Россия, Китай, Финляндия, Бразилия, Япония, Канада, Туркменистан.

По итогам поиска нами была найдена недостаточная информация по России, Китаю, Финляндии, Бразилии и Канаде. Информации относительно влияния молодёжи на политические процессы в Японии и Туркменистане найдено не было. Также стоит отметить, что основной пласт найденной информации составили тема ЛГБТК+ сообщества и наркотиков, а не силы молодёжи в политике.

Это был переломный момент в нашей работе — выбранная стратегия действий не имела дальнейшего развития — провести анализ литературы и создать базу данных банально за недостатком информации. На этом этапе было принято решение изменить план действий — внести в него новые пункты:

1) создать онлайн-опрос через платформу «Google Формы» [Электронный ресурс: <https://forms.gle/p2hSKac2ienxA61VA>];

2) проанализировать полученные данные;

3) создать блог на платформе «Дзен». [Электронный ресурс: https://dzen.ru/youthpower_project].

Опрос. После составления опроса для молодёжи¹ мы опубликовали его через сервис «Google Формы» и начали распространять его.

По состоянию на 8 ноября 2022 года мы получили следующие ответы (представлены ответы на наиболее значимые вопросы) от 53 респондентов, 99 % респондентов — студенты 18—25 лет (рисунки 1—4).

Согласно представленным данным, 24 человека обсуждают вопросы политики с друзьями, при этом 21 — с родными, 18 — не обсуждают их вообще; наименее популярный ответ — «Мне не с кем их обсудить» (1 человек).

32 участника опроса отметили, что могут высказать своё мнение относительно политики в диалоге с друзьями, столько же участников опроса отметили ответ «В диалоге с родственниками»; при этом 12 — не высказывают своё мнение.

На вопрос «Можете ли вы повлиять на политические решения на ваш взгляд?» большинство (52,8%) ответили, что скорее могут, чем нет; при этом 30,2% считают, что однозначно не могут.

Из выше представленной диаграммы следует, что 36,8 % опрошенных считают, что повлиять на политические процессы они могут лишь вступив в органы власти, 26,3 % считают, что они никак не смогут повлиять; самым бездейственным способом оказалась публикация своего мнения в социальных сетях — выбор 1,8 %.

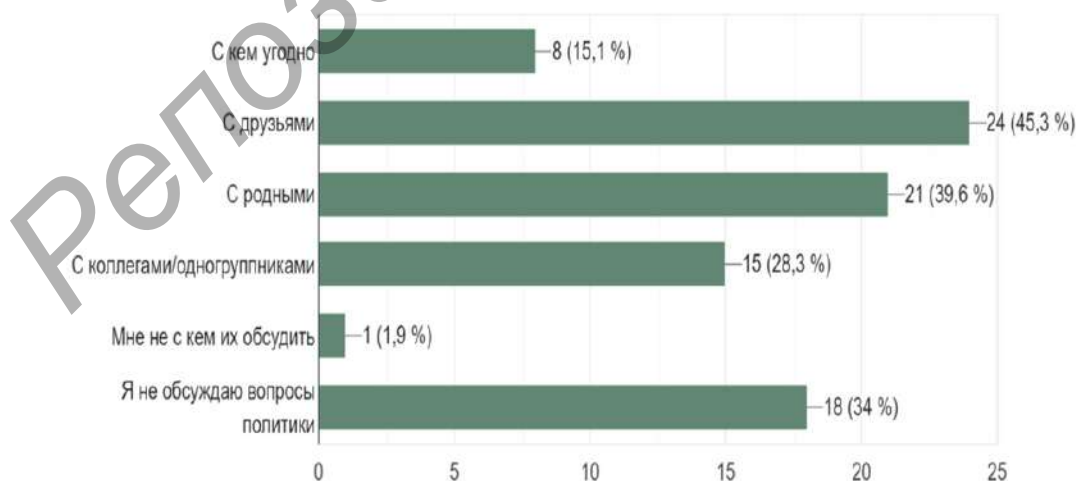


Рисунок 1 — Результат ответа на вопрос «С кем вы обсуждаете вопросы политики?»

¹ В работе рассматривается как молодёжь согласно закону Российской Федерации — граждане в возрасте от 14 до 35 лет, так и молодёжь согласно определению Всемирной организации здравоохранения — люди в возрасте от 18 до 44 лет.

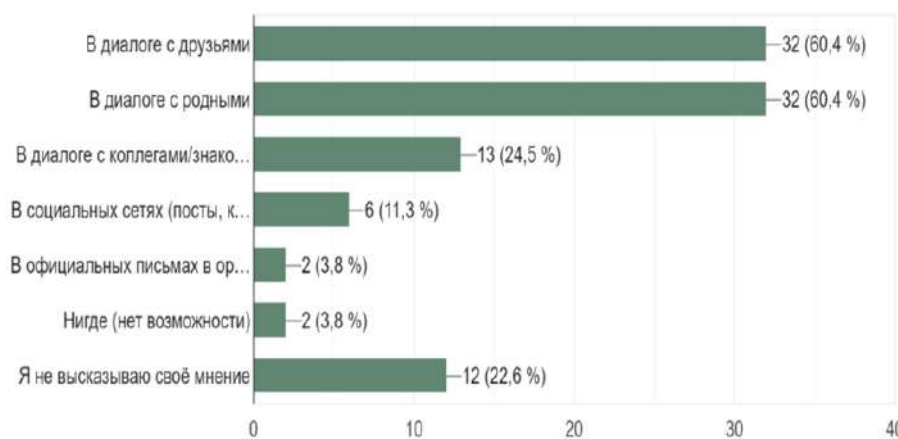
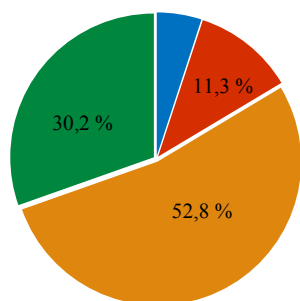


Рисунок 2 — Результат ответа на вопрос «Где вы можете высказать своё мнение касаясь политики (решения, процессы, личности и т. п.)?»



■ — однозначно да; ■ — скорее да, чем нет;
■ — скорее нет, чем да; ■ — однозначно нет

Рисунок 3 — Результат ответа на вопрос «Можете ли вы повлиять на политические решения на ваш взгляд?»

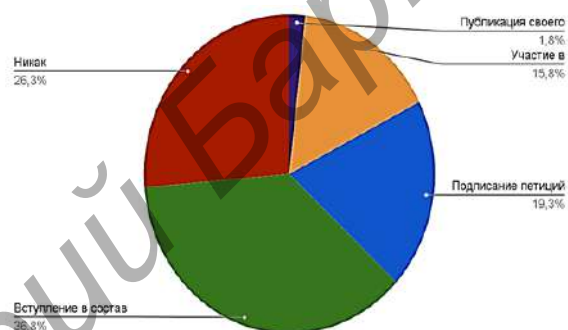


Рисунок 4 — Результат ответа на вопрос «Какой наиболее эффективный способ влияния на политические процессы существует на ваш взгляд?»

Промежуточный результат. На данный момент нет возможности делать какие-либо громкие заявления по поводу влияния молодёжи на власть в России из-за нехватки респондентов — 53 человека. Но стоит отметить, что мы не собираемся останавливаться на этой цифре! На сегодняшний день, мы ещё не закончили работу над проектом. Нам ещё предстоит выполнить оставшиеся пункты плана. Ключевые задачи: активное ведение блога «молодёжь + power» на платформе «Дзен»; увеличение респондентов онлайн-опроса «Опрос для проекта «молодёжь + power»»; написание, при необходимости, дополнительных статей; возможное написание методических рекомендаций по применению полученных данных.

Область дальнейшего применения (рекомендации). Ниже представлена наша авторская подборка по использованию уже полученных данных и самого проекта в целом. Полученные нами данные могут помочь в следующих случаях:

- 1) в выявлении и устранении проблем молодёжи;
- 2) в перестроении связи власти с молодёжью;
- 3) в создании мирового сообщества активной молодёжи по помощи молодым людям;
- 4) в создании комфортного для молодёжи пространства на законодательном уровне;

Наш проект может помочь в работе:

- 1) организаторов работы молодёжи;
- 2) работников центра управления регионом;
- 3) глав субъектов;
- 4) представителей законодательной и исполнительной властей.

Заключение. Стоит отметить, что мы не планируем завершать проект «молодёжь + power» после написания данной статьи, напротив, мы планируем развивать его дальше, использовать его как опору в других работах.

Сегодня, анализируя нашу работу в целом, мы можем предположить, что в основе своей российская молодёжь пытается повлиять на власть разными путями. Но стоит отметить, что это не итоговое заявление, так как мы будем продолжать нашу работу, наращивать объём информации.

Касаемо побочных продуктов проекта - онлайн-опроса и блога, мы можем со всей ответственностью заявить, что мы будем продвигать их и в дальнейшем, как минимум, потому что они де-факто неотъемлемая часть проекта.

Помимо всего вышесказанного нельзя не отметить, что количество информации по выбранной нами теме достаточно мизерное, поэтому наш проект в определённом смысле может считаться пионером в изучении взаимодействия молодёжи и государства, а также влияния первой на второе.

Список цитируемых источников

1. Roman, M. Facilitating the participation of civil society in regional planning: Implementing quadruple helix model in Finnish regions / M. Roman, K. Fellnhofer // *Land Use Policy*. — 2022. — Т. 112. — С. 105.
2. Solovyeva, M. A. Image of the «real» and «ideal» state at representatives of youth and «adult» political subcultures in Russia / M. A. Solovyeva // *Procedia-Social and Behavioral Sciences*. — 2014. — Т. 140. — С. 15—20.
3. Ngai, N. P. China's youth policy formulation and youth participation / N. P. Ngai, C. K. Cheung, C. K. Li // *Children and Youth Services Review*. — 2001. — Т. 23. — №. 8. — С. 651—669.
4. Morgan, O. V. S. McNab-Coombs L. Envisioning healthy futures: Youth perceptions of justice-oriented environments and communities in Northern British Columbia Canada / O. V. S. Morgan, K. Thomas // *Health & Place*. — 2022. — Т. 76. — С. 102—817.
5. Pavarini, G. et al. Agents of Change for Mental Health: A Survey of Young People's Aspirations for Participation Across Five Low- and Middle-Income Countries / G. Pavarini // *Journal of Adolescent Health*. — 2022.
6. Rekker, R. Young trendsetters: How young voters fuel electoral volatility / R. Rekker // *Electoral Studies*. — 2022. — Т. 75. — С. 102—425.

УДК 330.1

А. В. Бондарь, Ю. В. Кузьмич

*Учреждение образования «Белорусский государственный экономический университет»,
Минск, Республика Беларусь, julia_guts@mail.ru*

ВЛИЯНИЕ ИНТЕЛЛЕКТУАЛЬНОГО КАПИТАЛА НА ПОСТУПАТЕЛЬНОЕ РАЗВИТИЕ НАЦИОНАЛЬНОЙ ЭКОНОМИКИ

В статье рассмотрены основы формирования интеллектуального капитала, его влияние на национальную экономику в контексте ее поступательного развития с учетом таких актуальных тенденций современного этапа, как инновационность, интеллектуализация, цифровизация, технологизация. Выявлена роль знаниеемких услуг, а именно высшего образования в расширенном воспроизводстве человеческого интеллектуального капитала, а также объективная необходимость реализации последнего в структурном интеллектуальном капитале.

Ключевые слова: интеллектуальный капитал; образование; социальная сфера; поступательное развитие.

A. V. Bondar, Yu. V. Kuzmich

*Educational Institution "Belarusian State Economic University",
Minsk, the Republic of Belarus, julia_guts@mail.ru*

THE INFLUENCE OF INTELLECTUAL CAPITAL ON THE SUSTAINABLE DEVELOPMENT OF THE NATIONAL ECONOMY

The foundations of the formation of intellectual capital, its impact on the national economy in the context of sustainable development are considered, taking into account such current trends of the modern stage as innovation, intellectualization, digitalization, technologization. The role of knowledge-intensive services, namely higher education in the expanded reproduction of human intellectual capital, as well as the objective need to implement the latter in structural intellectual capital, is revealed.

Key words: intellectual capital; education; social sphere; progressive development.

Введение. Современная модель национальной экономики строится на основании укрепления и необходимости наращивания и развития человеческого капитала, особенно интеллектуальной его части. Социальная сфера выступает основным источником формирования, накопления и совершенствования интеллектуального капитала, при этом уровень развитости данной сферы в свою очередь находится в прямой зависимости от развитости и качества имеющегося в стране человеческого и структурного интеллектуального капитала. Построение интеллектуальной экономики, цифровизация бизнес-процессов, а также их инновационность, высокие темпы экономического развития обеспечиваются именно интеллектуальным производством, которое осуществляется за счет интеллектуального капитала.