

- снизить уровень предельных торговых и оптовых надбавок на 5 процентов для некоторых социально значимых товаров;
 - в регулируемые позиции включить также и отдельные товары непродовольственной группы;
 - внести поправки в ценовое регулирование плодоовощной продукции.
- Также глава ведомства подчеркнул, что МАРТ сохраняет и усиливает контрольные мероприятия по соблюдению новшеств законодательства и бизнесу ни в коем случае расслабляться не стоит.

Список цитируемых источников

1. Продлено государственное регулирование цен на социально значимые товары // Министерство антимонопольного регулирования и Торговли Республики Беларусь [Электронный ресурс]. — 2022. — Режим доступа: <https://www.mart.gov.by/news/novost/prodleno-gosudarstvennoe-regulirovanie-tsen-na-sotsialno-znachimye-tovary>. — Дата доступа: 01.05.2022.
2. Утратило силу постановление Министерства антимонопольного регулирования и торговли Республики Беларусь от 28 марта 2022 г. № 25 // Министерство антимонопольного регулирования и Торговли Республики Беларусь [Электронный ресурс]. — 2022. — Режим доступа: <https://www.mart.gov.by/news/novost/utratile-silu-postanovlenie-ministerstva-antimonopolnogo-regulirovaniya-i-torgovli-respubliki-belaru/> — Дата доступа: 01.05.2022.
3. О регулировании цен на социально значимые товары : постановление Министерства антимонопольного регулирования и торговли Республики Беларусь, 21 декабря 2021 г. — № 79.
4. О регулировании цен на социально значимые товары : постановление Министерства антимонопольного регулирования и торговли Республики Беларусь, 28 марта 2022 г. — № 25.
5. О регулировании цен : постановление Совета Министров Респ. Беларусь, 7 апреля 2022 г. — № 214.
6. Министр антимонопольного регулирования и торговли рассказал о новеллах ценового законодательства // Бухгалтерский портал [Электронный ресурс]. — 2022. — Режим доступа: <https://www.gb.by/novosti/ministr-antimonopolnogo-regulirovaniya>. — Дата доступа: 02.05.2022.

УДК 33:314.02

Т. В. Хлюст, Ж. Л. Дыдышко

Учреждение образования «Барановичский государственный университет», Барановичи, Республика Беларусь

СТАТИСТИКА ЕСТЕСТВЕННОГО ДВИЖЕНИЯ НАСЕЛЕНИЯ

Введение. Человек, его жизнь и здоровье — это наивысшая ценность общества. Для проведения различных социально-экономических расчетов возникает необходимость исчисления средней численности населения. Изучением численности населения, его состава, естественного и миграционного движения занимается такой раздел статистики, как статистика населения. Население — это совокупность лиц, проживающих на определенной территории.

Основная часть. При определении численности населения статистика использует ряд показателей: постоянное население, наличное население, временно проживающие, временно отсутствующие.

Численность населения меняется в результате различных демографических событий: естественного движения (рождения, смерти) и миграции населения. Показатели естественного движения и миграции населения являются важнейшими характеристиками движения населения [1].

Численность населения определяется по состоянию на определенный момент времени. В настоящее время в статистике используются четыре взаимодополняющих источника данных о населении:

- перепись населения;
- текущий учет естественного движения населения и его миграции;
- выборочные и специальные демографические обследования;
- регистры и различные учеты населения.

Данные этих источников используются для различных целей и не могут заменять друг друга. Однако между ними существует тесная связь: каждый источник дополняет или продолжает другой.

Перепись является в настоящее время основным методом точного определения численности населения. Однако переписи проводятся относительно редко, а данные о численности населения требуются постоянно. Поэтому в периоды между переписями статистические органы проводят так называемую текущую оценку численности населения, т. е. проводят расчет опираясь на данные последней переписи и материалы текущей статистики о движении населения. Ее расчеты уточняются на основании итогов очередной переписи. [2]

Последняя перепись населения в Республике Беларусь прошла в 2019 года. Это третья после обретения суверенитета перепись населения в нашей Республике.

Первая перепись населения Республики Беларусь была проведена в 1999 году и показала, что население страны составило 10 045 237 человек. По данным Национального статистического комитета на 1 января 2021 года, численность населения Беларуси составила 9 349 645 человек — это 0,1 % населения Земли, около 1,3 % населения Европы. По количеству жителей страна занимает 94-е место в мире и 6-е — среди стран СНГ (рисунок 1).

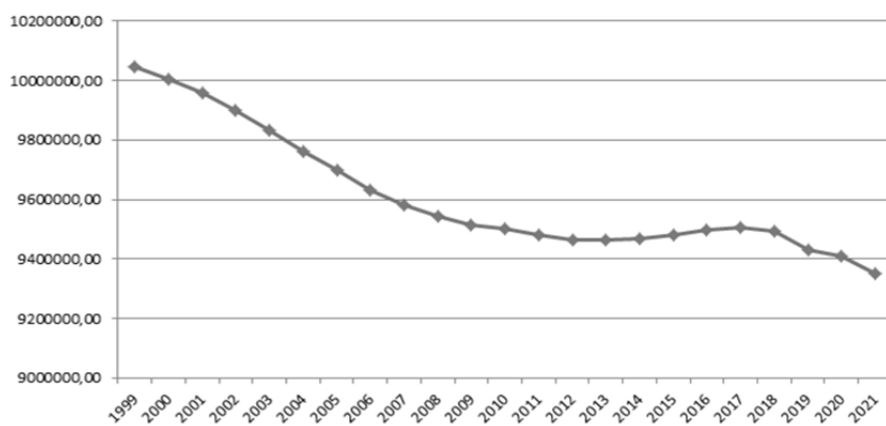


Рисунок 1 — Изменение численности населения Республики Беларусь за период 1999—2021 гг.

Рассмотрим демографическую ситуацию Республики Беларусь более подробно начиная с 2014 года.

В 2014 году, согласно данным Белстата, родилось 118,5 тыс. человек, что на 0,5 тыс. больше, чем в 2013 году. Коэффициент рождаемости — 12,5. Кроме того, в 2014 году умерло 121,5 тыс. человек, что на 3,8 тыс. меньше, чем в 2013 году.

В 2015 году, согласно данным Белстата, демографическая ситуация продолжила стабилизироваться. Так, в Республике Беларусь в течение 2015 года родилось 119,2 тыс. детей и умерло 120 тыс. человек, что, соответственно, на 0,7 тысяч новорожденных больше (+0,6%) и на 1,5 тысячи умерших человек меньше (-1,2 %) по сравнению с показателями аналогичного периода прошлого года. В целом по стране превышение числа умерших над числом родившихся составило 1,01 раза (в 2014 г. — 1,03 раза). Кроме того, в 2015 году родилось рекордное количество детей за всю историю существования Республики Беларусь.

В течение 2016 года родилось более 117 тыс. человек (коэффициент рождаемости — 12,4), умерло — 119,4 тыс. человек (коэффициент смертности — 12,56), что, соответственно, на 1,4 тысяч новорожденных меньше (-1,2%) и на 0,6 тыс. умерших меньше (-0,5 %) по сравнению с показателями аналогичного периода прошлого года. Как раз с 2016 года начинает наблюдаться устойчивое снижение демографических показателей в Республике Беларусь.

В 2017 году демографические показатели в Республике Беларусь вновь ухудшились по сравнению с предыдущим годом. По данным Белстата, в течение года в стране родилось 102,4 тыс. человек (коэффициент рождаемости — 10,78), умерло — 119 тыс. человек (коэффициент смертности — 12,53). По сравнению с 2016 годом, родилось на 15,4 тыс. человек меньше (-13,1 %) и умерло на 0,3 тыс. человек меньше (-0,3%). Естественная убыль составила 16,7 тыс. человек.

В 2018 году родилось всего 94 тыс. человек (коэффициент рождаемости — 9,9), а умерло — 120 тыс. человек (коэффициент смертности — 12,7). Именно с 2018 года наблюдается неутешительная тенденция снижения рождаемости и увеличения смертности в нашей стране. [4]

По данным переписи населения 2019 года численность населения Республики Беларусь составила 9 429 257 человек, что на 62,6 тыс. человек меньше, чем в 2018 году. Вновь уменьшилась рождаемость на 6,9% и увеличилась смертность на 0,35 %. [5]

Рассмотрим естественное движение населения в 2019 году по населенным пунктам Республики Беларусь [6].

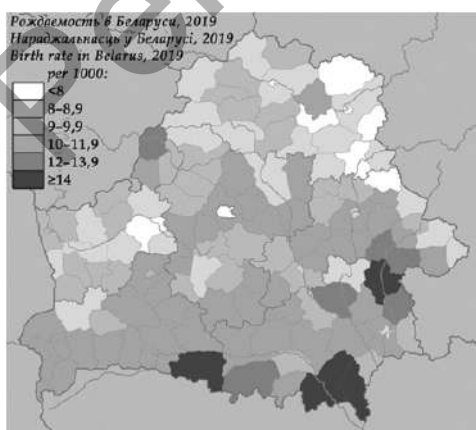


Рисунок 2 — Общий коэффициент рождаемости (на 1000 человек)

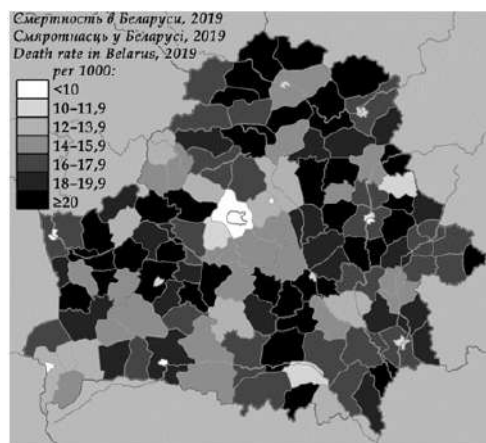


Рисунок 3 — Общий коэффициент смертности (на 1000 человек)

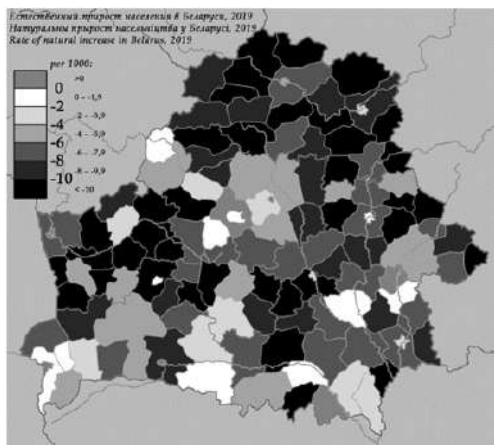


Рисунок 4 — Естественный прирост (на 1000 человек)

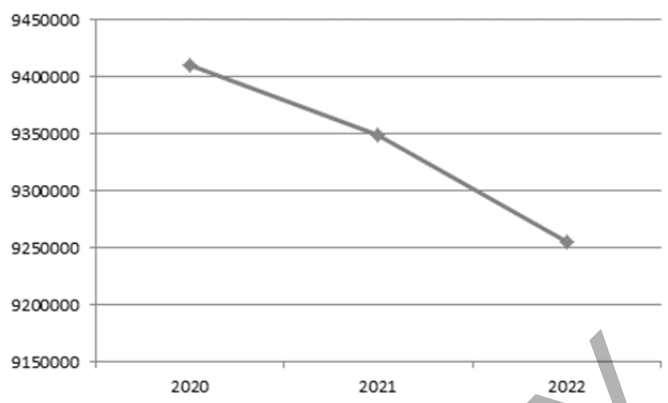


Рисунок 5 — Изменение численности населения Республики Беларусь за период 2020—2022 гг.

На рисунках 2, 3 и 4 мы видим, что наиболее высокая рождаемость наблюдается в Брестской области, низкая — в Витебской. В Витебской области также наибольший во всей республике коэффициент смертности, наименьший наблюдается в Минске.

По данным переписи населения 2019 года, на территории Республики Беларусь проживали представители более 130 народов и народностей. Среди них наиболее представлены этнические белорусы (7 990 719, или 84,9 %), русские (706 992, или 7,5 %), поляки (287 693, или 3,1 %), украинцы (159 656, или 1,7 %), евреи (13 705), армяне (9392), татары (8445), цыгане (6848), азербайджанцы (6001), литовцы (5287). В республике также проживали от 1 до 3,5 тыс. молдаван, туркмен, немцев, грузин, китайцев, узбеков, латышей, казахов, арабов и чувашей [5].

Представим изменение демографической ситуации Республики Беларусь за период 2020—2022гг на рисунке 5. Из рисунка видно, что, к сожалению, продолжается устойчивое снижение численности населения Республики Беларусь.

Сегодня более трех четвертей белорусов проживает в городах (77,9%): городское население составляет 7 280 320 человек, сельское — 2 069 325. Всего в стране 115 городов и 85 поселков городского типа, 23 050 сельских поселений.

Численность жителей по регионам и областным центрам (на 1 января 2021 года):

- Брестская область — 1 338 044 человека (Брест — 340 318 человек);
- Витебская область — 1 120 364 человека (Витебск — 362 949 человек);
- Гомельская область — 1 375 286 человек (Гомель — 507 795 человек);
- Гродненская область — 1 017 976 человек (Гродно — 357 510 человек);
- Могилевская область — 1 014 843 человека (Могилев — 357 404 человека);
- Минская область — 1 473 346 человек.

Численность жителей Минска составляет 2 009 786 человек.

Средняя плотность населения Беларуси — 45 человек на 1 кв. км (на 1 января 2021 года) [7].

Беларусь находится в общемировом демографическом тренде глобального старения населения Земли (кроме Африки южнее Сахары) и вызванного им уже в ряде стран, как развитых, так и развивающихся, демографического кризиса. Согласно данным демографического прогноза ООН 2019 года, общий коэффициент рождаемости в Беларуси с 2020 до 2100 год будет в диапазоне от 1,74 рождений на одну женщину до 1,81 рождений на одну женщину [6].

Из всего вышеизложенного следует негативная тенденция в статистике естественного движения населения Республики Беларусь. Поэтому Указом Президента Республики Беларусь от 29 июля 2021 г. № 292 в Беларуси была утверждена Программа социально-экономического развития Республики Беларусь на 2021—2025 годы, основными приоритетами реализации которой являются рост благосостояния граждан, обеспечение комфортного проживания в каждом регионе страны, развитие человеческого потенциала.

Что планируется сделать по отдельным направлениям?

1. Улучшение качества жизни населения:

– укрепление демографического потенциала и здоровья нации (стимулирование рождаемости населения, усиление государственной поддержки семей с детьми, расширение программы семейного капитала и совершенствование системы государственных пособий, намечено предоставить женщинам, родившим четвертых детей, право на трудовую пенсию по возрасту без учета страхового стажа, развитие семейных форм устройства по воспитанию детей-сирот и детей, оставшихся без попечения родителей, наращивание объемов строительства жилья с государственной поддержкой для семей, воспитывающих троих и более детей, усиление эпидемиологической безопасности и снижение уровня заболеваемости населения, расширение инфраструктуры высокотехнологичной медицинской помощи);

- содействие эффективной занятости (достижение уровня безработицы в трудоспособном возрасте не более 4,2 процента к концу 2025 года, цифровизация сферы труда, которая предполагает переход на электронный учет трудовой деятельности граждан);
- устойчивый рост доходов населения;
- совершенствование существующей пенсионной системы;
- обеспечение высоких гарантий социальной защиты населения (уменьшение доли малообеспеченного населения до 4,5 процентов);
- повышение качества и доступности образования;
- раскрытие культурного потенциала, развитие физической культуры и спорта, создание возможностей для развития и самореализации молодежи.

2. Укрепление экономического потенциала страны (в том числе за счет развития высокотехнологичных производств, модернизации существующих производств, расширения производственных мощностей на основе местных сырьевых ресурсов, развитие сельского хозяйства и т. д.).

3. Цифровая трансформация (внедрение информационно-коммуникационных и передовых производственных технологий во все сферы жизнедеятельности).

4. Проактивная внешнеэкономическая политика (качественный рост экспорта и его географическую диверсификацию, повышение вклада интеграционных процессов в экономический рост) [8].

Заключение. На сколько эффективна будет данная программа пока судить сложно. Уже сейчас существует ряд показателей, мешающих реализации поставленных задач и приводящих к увеличению естественной убыли населения. Например, эпидемия COVID-19. Поэтому, на сегодняшний день, первоочередной задачей для государства стоит усиление эпидемиологической безопасности и снижение уровня заболеваемости населения.

Список цитируемых источников

1. Салин, В. Н. Социально-экономическая статистика : практикум : учеб. пособие / под ред. В. Н. Салина, Е. П. Шпаковской. — М.: Финансы и статистика, 2004. — С. 5—10.
2. Янкевич, Е. М. Социально-экономическая статистика : метод. рекомендации / Е.М.Янкевич. — Витебск : ВГУ им. П. М. Машерова, 2017. — С. 19—29.
3. Башкатов, Б. И. Социально-экономическая статистика : учеб. для вузов / под ред. Б. И. Башкатова. — М. : ЮНИТИ-ДАНА, 2002. — С. 146—180.
4. Медведева, И. В. Демографический ежегодник Республики Беларусь : Статистический сб. / И. В. Медведева. — Минск : Нац. статистический комитет Респ. Беларусь, 2019. — С. 429.
5. Медведева, И. В. Итоги переписи населения Республики Беларусь 2019 года : Статистический сб. / И. В. Медведева. — Минск : Нац. статистический комитет Респ. Беларусь, 2021. — С. 491.
6. Население Беларуси // Википедия [Электронный ресурс]. — Режим доступа: <https://ru.wikipedia.org/wiki>. — Дата доступа: 06.04.2022.
7. Беларусь в цифрах / Основные факты // Президент Республики Беларусь [Электронный ресурс]. — Режим доступа: <https://president.gov.by/ru/belarus/numbers/facts>. — Дата доступа: 07.04.2022.
8. Социально-экономическое развитие: определены направления до 2025 года//ЭТАЛОН ONLINE [Электронный ресурс]. — Режим доступа: <https://etalonline.by/novosti/kоротко-o-vazhnom/sotsialno-ekonomicheskoe-razvitie-do-2025-goda/>. — Дата доступа: 16.04.2022.

УДК 336.741

М. М. Хованская, П. П. Люцко

Учреждение образования «Барановичский государственный университет», Барановичи, Республика Беларусь

ВАЖНОСТЬ ВНЕДРЕНИЯ ЭКОНОМИКИ ЗАМКНУТОГО ЦИКЛА ДЛЯ РЕСПУБЛИКИ БЕЛАРУСЬ

Введение. Многие страны мира используют традиционную — линейную модель экономики, которая основана на принципе «take, make, waste». Но сегодня быстрыми темпами растет дефицит сырья и энергетических ресурсов, возрастает загрязнение окружающей среды, растут земельные площади, отводимые под полигоны производственных и бытовых отходов. Сценарий при использовании текущей модели производства и потребления отражен на рисунке 1 [1].

В связи с этим все больше внимания уделяется концепции циркулярной экономики (экономики замкнутого цикла, зеленой экономики), которая основана на принципе «take, make, reuse». Циркулярная модель экономики является сегодня наиболее удачным способом постоянного экономического роста, а так же сбережения ресурсов и материалов.